

DOKUMEN PELAKSANAAN ANGGARAN SATUAN KERJA PERANGKAT DAERAH	DPA REKAPITULASI SKPD
Kab. Deli Serdang Tahun Anggaran 2023	
Nomor DPA : DPA/A.1/5.02.0.00.0.00.01.0000/001/2023	
Organisasi : 5.02.0.00.0.00.01.0000 BADAN KEUANGAN DAN ASET DAERAH	

Ringkasan Dokumen Pelaksanaan Anggaran Pendapatan dan Belanja Daerah
Satuan Kerja Perangkat Daerah

Kode Rekening	Uraian	Jumlah (Rp)
4	PENDAPATAN DAERAH	
4 1	PENDAPATAN ASLI DAERAH (PAD)	Rp35.104.957.996
4 1 03	Hasil Pengelolaan Kekayaan Daerah yang Dipisahkan	Rp21.867.488.711
4 1 04	Lain-lain PAD yang Sah	Rp13.237.469.285
4 2	PENDAPATAN TRANSFER	Rp2.790.681.256.567
4 2 01	Pendapatan Transfer Pemerintah Pusat	Rp2.531.967.690.000
4 2 02	Pendapatan Transfer Antar Daerah	Rp258.713.566.567
	Jumlah Pendapatan	Rp2.825.786.214.563
5	BELANJA DAERAH	
5 1	BELANJA OPERASI	Rp159.431.325.226
5 1 01	Belanja Pegawai	Rp8.045.067.483
5 1 02	Belanja Barang dan Jasa	Rp151.386.257.743
5 2	BELANJA MODAL	Rp860.525.294
5 2 02	Belanja Modal Peralatan dan Mesin	Rp860.525.294
5 3	BELANJA TIDAK TERDUGA	Rp50.000.000.000
5 3 01	Belanja Tidak Terduga	Rp50.000.000.000
5 4	BELANJA TRANSFER	Rp545.274.590.283
5 4 01	Belanja Bagi Hasil	Rp70.485.991.283
5 4 02	Belanja Bantuan Keuangan	Rp474.788.599.000
	Jumlah Belanja	Rp755.566.440.803
	Total Surplus/(Defisit)	Rp2.070.219.773.760
6	PEMBIAYAAN DAERAH	
6 1	PENERIMAAN PEMBIAYAAN	Rp45.000.000.000
6 1 01	Sisa Lebih Perhitungan Anggaran Tahun Sebelumnya	Rp45.000.000.000
	Jumlah Penerimaan Pembiayaan	Rp45.000.000.000
6 2	PENGELUARAN PEMBIAYAAN	Rp18.000.000.000
6 2 02	Penyertaan Modal Daerah	Rp18.000.000.000
	Jumlah Pengeluaran Pembiayaan	Rp18.000.000.000
	Pembiayaan Neto	Rp27.000.000.000

Rencana Realisasi Penerimaan per Bulan		Rencana Penarikan Dana per Bulan	
Januari	Rp234.979.724.330	Januari	Rp58.736.008.080
Februari	Rp147.168.821.401	Februari	Rp68.792.638.045
Maret	Rp333.986.712.040	Maret	Rp59.915.635.430
April	Rp292.444.981.081	April	Rp71.182.149.606
Mei	Rp125.301.332.690	Mei	Rp73.711.854.204
Juni	Rp526.157.784.740	Juni	Rp59.442.791.971
Juli	Rp189.979.724.331	Juli	Rp58.783.603.691
Agustus	Rp163.968.513.740	Agustus	Rp73.682.932.714
September	Rp208.180.282.740	September	Rp59.514.501.750
Oktober	Rp259.553.911.735	Oktober	Rp63.731.726.972
November	Rp243.575.639.390	November	Rp68.103.359.390
Desember	Rp145.488.786.345	Desember	Rp58.169.238.950
Jumlah	Rp2.870.786.214.563	Jumlah	Rp773.566.440.803

Lubuk Pakam, tanggal 02 Januari 2023
 KEPALA BADAN KEUANGAN DAN ASET DAERAH



BAGINDA THOMAS HARAHAHAP, SH
 NIP: 197307211995031003

Mengesahkan,
 PPKD



BAGINDA THOMAS HARAHAHAP, SH
 NIP: 197307211995031003

Tim Anggaran Pemerintah Daerah

No.	Nama	NIP	Jabatan	Tanda Tangan
1.				
2.				
3.				
4.				
5.				

**DOKUMEN PELAKSANAAN ANGGARAN
SATUAN KERJA PERANGKAT DAERAH**

Kab. Deli Serdang
Tahun Anggaran 2023

**Formulir
DPA-PENDAPATAN
SKPD**

Nomor DPA : DPA/A.1/5.02.0.00.0.00.01.0000/001/2023

Organisasi : 5.02.0.00.0.00.01.0000 BADAN KEUANGAN DAN ASET DAERAH

Rincian Dokumen Pelaksanaan Anggaran Pendapatan Satuan Kerja Perangkat Daerah

Kode Rekening	Uraian	Rincian Perhitungan			Jumlah
		Volume	Satuan	Tarif/Harga	(Rp)
4	PENDAPATAN DAERAH				Rp2.825.786.214.563
4.1	PENDAPATAN ASLI DAERAH (PAD)				Rp35.104.957.996
4.1.03	Hasil Pengelolaan Kekayaan Daerah yang Dipisahkan				Rp21.867.488.711
4.1.03.02	Bagian Laba yang Dibagikan kepada Pemerintah Daerah (Dividen) atas Penyertaan Modal pada BUMD				Rp21.867.488.711
4.1.03.02.01	Bagian Laba yang Dibagikan kepada Pemerintah Daerah (Dividen) atas Penyertaan Modal pada BUMD (Lembaga Keuangan)				Rp21.867.488.711
4.1.03.02.01.0001	Bagian Laba yang Dibagikan kepada Pemerintah Daerah (Dividen) atas Penyertaan Modal pada BUMD (Lembaga Keuangan)				Rp21.867.488.711
	:: Bagian Laba yang Dibagikan kepada Pemerintah Daerah (Dividen) atas Penyertaan Modal pada BUMD (Lembaga Keuangan)				
	::: Bagian laba atas penyertaan modal pada PT. Bank Sumut				
	Bagian Laba yang Dibagikan kepada Pemerintah Daerah (Dividen) atas Penyertaan Modal pada BUMD (Lembaga Keuangan)	1 Tahun	Tahun	Rp21.867.488.711	Rp21.867.488.711
4.1.04	Lain-lain PAD yang Sah				Rp13.237.469.285
4.1.04.05	Jasa Giro				Rp5.737.469.285
4.1.04.05.01	Jasa Giro pada Kas Daerah				Rp5.737.469.285
4.1.04.05.01.0001	Jasa Giro pada Kas Daerah				Rp5.737.469.285
	:: Jasa Giro pada Kas Daerah				
	::: Jasa giro pada kas daerah				
	Jasa Giro pada Kas Daerah	1 Tahun	Tahun	Rp5.737.469.285	Rp5.737.469.285
4.1.04.15	Pendapatan dari Pengembalian				Rp7.500.000.000
4.1.04.15.03	Pendapatan dari Pengembalian Kelebihan Pembayaran Gaji dan Tunjangan				Rp7.500.000.000
4.1.04.15.03.0001	Pendapatan dari Pengembalian Kelebihan Pembayaran Gaji dan Tunjangan				Rp7.500.000.000
	:: Pendapatan dari Pengembalian Kelebihan Pembayaran Gaji dan Tunjangan				
	::: Pengembalian UUDP dari SKPD				
	Pendapatan dari Pengembalian Kelebihan Pembayaran Gaji dan Tunjangan	1 Tahun	Tahun	Rp7.500.000.000	Rp7.500.000.000
4.2	PENDAPATAN TRANSFER				Rp2.790.681.256.567
4.2.01	Pendapatan Transfer Pemerintah Pusat				Rp2.531.967.690.000
4.2.01.01	Dana Perimbangan				Rp2.192.827.991.000
4.2.01.01.01	Dana Transfer Umum-Dana Bagi Hasil (DBH)				Rp60.634.483.000
4.2.01.01.01.0001	DBH Pajak Bumi dan Bangunan				Rp21.587.104.000
	:: DBH Pajak Bumi dan Bangunan				
	::: PBB Bagian Daerah - Sektor Perkebunan				
	DBH Pajak Bumi dan Bangunan	1 Tahun	Tahun	Rp21.587.104.000	Rp21.587.104.000
4.2.01.01.01.0002	DBH PPh Pasal 21				Rp35.401.197.000
	:: DBH PPh Pasal 21				
	::: DBH Pasal 21				
	DBH PPh Pasal 21	1 Tahun	Tahun	Rp35.401.197.000	Rp35.401.197.000
4.2.01.01.01.0004	DBH Cukai Hasil Tembakau (CHT)				Rp278.200.000
	:: DBH Cukai Hasil Tembakau (CHT)				
	::: Dana Bagi Hasil Cukai Tembakau				

Kode Rekening	Uraian	Rincian Perhitungan			Jumlah
		Volume	Satuan	Tarif/Harga	(Rp)
	DBH Cukai Hasil Tembakau (CHT)	1 Tahun	Tahun	Rp278.200.000	Rp278.200.000
4.1.01.01.01.0005	DBH Sumber Daya Alam (SDA) Minyak Bumi				Rp152.242.000
	DBH Sumber Daya Alam (SDA) Minyak Bumi				
	DBH Sumber Daya Alam (SDA) 15%				
	DBH Sumber Daya Alam (SDA) Minyak Bumi	1 Tahun	Tahun	Rp152.242.000	Rp152.242.000
4.2.01.01.01.0007	DBH Sumber Daya Alam (SDA) Pengusahaan Panas Bumi				Rp81.140.000
	DBH Sumber Daya Alam (SDA) Pengusahaan Panas Bumi				
	DBH Sumber Daya Alam (SDA) Panas Bumi (Iuran Produksi)				
	DBH Sumber Daya Alam (SDA) Pengusahaan Panas Bumi	1 Tahun	Tahun	Rp81.140.000	Rp81.140.000
4.2.01.01.01.0009	Dana Bagi Hasil (DBH) Sumber Daya Alam (SDA) Mineral dan Batubara-Royalty				Rp1.458.107.000
	Dana Bagi Hasil (DBH) Sumber Daya Alam (SDA) Mineral dan Batubara-Royalty				
	DBH Sumber Daya Alam (SDA) - Mineral dan Batubara (Royalty)				
	Dana Bagi Hasil (DBH) Sumber Daya Alam (SDA) Mineral dan Batubara-Royalty	1 Tahun	Tahun	Rp1.458.107.000	Rp1.458.107.000
4.2.01.01.01.0010	DBH Sumber Daya Alam (SDA) Kehutanan- Provisi Sumber Daya Hutan (PSDH)				Rp179.453.000
	DBH Sumber Daya Alam (SDA) Kehutanan- Provisi Sumber Daya Hutan (PSDH)				
	DBH SDA Kehutanan				
	DBH Sumber Daya Alam (SDA) Kehutanan- Provisi Sumber Daya Hutan (PSDH)	1 Tahun	Tahun	Rp179.453.000	Rp179.453.000
4.2.01.01.01.0013	DBH Sumber Daya Alam (SDA) Perikanan				Rp1.497.040.000
	DBH Sumber Daya Alam (SDA) Perikanan				
	DBH Sumber Daya Alam (SDA) Perikanan				
	DBH Sumber Daya Alam (SDA) Perikanan	1 Tahun	Tahun	Rp1.497.040.000	Rp1.497.040.000
4.2.01.01.02	Dana Transfer Umum-Dana Alokasi Umum (DAU)				Rp1.490.378.523.000
4.2.01.01.02.0001	DAU				Rp1.490.378.523.000
	DAU				
	Dana Alokasi Umum Formula Tahun 2023				
	DAU	1 Tahun	Tahun	Rp1.222.369.362.000	Rp1.222.369.362.000
	DAU Bidang Kesehatan				
	DAU	1 Tahun	Tahun	Rp88.099.331.000	Rp88.099.331.000
	DAU Bidang Pekerjaan Umum				
	DAU	1 Tahun	Tahun	Rp16.834.709.000	Rp16.834.709.000
	DAU Bidang Pendidikan				
	DAU	1 Tahun	Tahun	Rp138.208.615.000	Rp138.208.615.000
	DAU Kelurahan 2023				
	DAU	1 Tahun	Tahun	Rp2.800.000.000	Rp2.800.000.000
	DAU Penggajian PPK 2023				
	DAU	1 Tahun	Tahun	Rp22.066.506.000	Rp22.066.506.000
4.2.01.01.03	Dana Transfer Khusus-Dana Alokasi Khusus (DAK) Fisik				Rp38.657.898.000
4.2.01.01.03.0001	DAK Fisik-Bidang Pendidikan-Reguler-PAUD				Rp1.068.931.000
	DAK Fisik-Bidang Pendidikan-Reguler-PAUD				
	DAK Fisik-Bidang pendidikan-Reguler-Paud				
	DAK Fisik-Bidang Pendidikan-Reguler-PAUD	1 Tahun	Tahun	Rp1.068.931.000	Rp1.068.931.000
4.2.01.01.03.0002	DAK Fisik-Bidang Pendidikan-Reguler-SD				Rp3.745.725.000
	DAK Fisik-Bidang Pendidikan-Reguler-SD				
	DAK Fisik-Bidang Pendidikan-Reguler-SD				
	DAK Fisik-Bidang Pendidikan-Reguler-SD	1 Tahun	Tahun	Rp3.745.725.000	Rp3.745.725.000

Kode Rekening	Uraian	Rincian Perhitungan			Jumlah
		Volume	Satuan	Tarif/Harga	(Rp)
4.2.01.01.03.0003	DAK Fisik-Bidang Pendidikan-Reguler-SMP *				Rp2.973.343.000
	:: DAK Fisik-Bidang Pendidikan-Reguler-SMP				
	::: DAK Fisik-Bidang Pendidikan-Reguler-SMP				
	DAK Fisik-Bidang Pendidikan-Reguler-SMP	1 Tahun	Tahun	Rp2.973.343.000	Rp2.973.343.000
4.2.01.01.03.0011	DAK Fisik-Bidang Pendidikan-Reguler-Perpustakaan Daerah				Rp475.000.000
	:: DAK Fisik-Bidang Pendidikan-Reguler-Perpustakaan Daerah				
	::: DAK Fisik-Bidang Pendidikan-Reguler-Perpustakaan Daerah				
	DAK Fisik-Bidang Pendidikan-Reguler-Perpustakaan Daerah	1 Tahun	Tahun	Rp475.000.000	Rp475.000.000
4.2.01.01.03.0025	DAK Fisik-Bidang Kesehatan dan KB-Reguler-KB				Rp1.091.458.000
	:: DAK Fisik-Bidang Kesehatan dan KB-Reguler-KB				
	::: DAK Fisik Keluarga Berencana				
	DAK Fisik-Bidang Kesehatan dan KB-Reguler-KB	1 Tahun	Tahun	Rp1.091.458.000	Rp1.091.458.000
4.2.01.01.03.0031	DAK Fisik-Bidang Pertanian-Penugasan-Pembangunan/Renovasi Sarana dan Prasarana Fisik Dasar Pembangunan Pertanian				Rp115.000.000
	:: DAK Fisik-Bidang Pertanian-Penugasan-Pembangunan/Renovasi Sarana dan Prasarana Fisik Dasar Pembangunan Pertanian				
	::: Pengembangan Food Estate				
	DAK Fisik-Bidang Pertanian-Penugasan-Pembangunan/Renovasi Sarana dan Prasarana Fisik Dasar Pembangunan Pertanian	1 Tahun	Tahun	Rp115.000.000	Rp115.000.000
4.2.01.01.03.0034	DAK Fisik-Bidang Jalan-Reguler-Jalan				Rp6.688.000.000
	:: DAK Fisik-Bidang Jalan-Reguler-jalan				
	::: DAK Fisik Bidang Jalan				
	DAK Fisik-Bidang Jalan-Reguler-jalan	1 Tahun	Tahun	Rp6.688.000.000	Rp6.688.000.000
4.2.01.01.03.0037	DAK Fisik-Bidang Air Minum-Reguler				Rp6.379.519.000
	:: DAK Fisik-Bidang Air Minum-Reguler				
	::: DAK Fisik Bidang Air Minum				
	DAK Fisik-Bidang Air Minum-Reguler	1 Tahun	Tahun	Rp6.379.519.000	Rp6.379.519.000
4.2.01.01.03.0040	DAK Fisik-Bidang Sanitasi-Reguler				Rp4.989.863.000
	:: DAK Fisik-Bidang Sanitasi-Reguler				
	::: DAK Fisik Bidang Sanitasi				
	DAK Fisik-Bidang Sanitasi-Reguler	1 Tahun	Tahun	Rp4.989.863.000	Rp4.989.863.000
4.2.01.01.03.0043	DAK Fisik-Bidang Irigasi-Penugasan				Rp6.505.965.000
	:: DAK Fisik-Bidang Irigasi-Penugasan				
	::: Irigasi Tematik Pengembangan Food Estate				
	DAK Fisik-Bidang Irigasi-Penugasan	1 Tahun	Tahun	Rp6.505.965.000	Rp6.505.965.000
4.2.01.01.03.0057	DAK Fisik-Bidang Kesehatan dan KB-Reguler-Penurunan AKI dan AKB				Rp1.399.839.000
	:: DAK Fisik-Bidang Kesehatan dan KB-Reguler-Penurunan AKI dan AKB				
	::: Penguatan Penurunan AKI dan Bayi dan Intervensi Stunting				
	DAK Fisik-Bidang Kesehatan dan KB-Reguler-Penurunan AKI dan AKB	1 Tahun	Tahun	Rp1.399.839.000	Rp1.399.839.000
4.2.01.01.03.0059	DAK Fisik-Bidang Kesehatan dan KB-Reguler-Pengendalian Penyakit				Rp2.830.087.000
	:: DAK Fisik-Bidang Kesehatan dan KB-Reguler-Pengendalian Penyakit				
	::: Pengendalian Penyakit				
	DAK Fisik-Bidang Kesehatan dan KB-Reguler-Pengendalian Penyakit	1 Tahun	Tahun	Rp2.830.087.000	Rp2.830.087.000
4.2.01.01.03.0060	DAK Fisik-Bidang Kesehatan dan KB-Reguler-Penguatan Sistem Kesehatan				Rp395.168.000
	:: DAK Fisik-Bidang Kesehatan dan KB-Reguler-Penguatan Sistem Kesehatan				
	::: Penguatan Sistem Kesehatan				


Kode Rekening	Uraian	Rincian Perhitungan			Jumlah
		Volume	Satuan	Tarif/Harga	(Rp)
	DAK Fisik-Bidang Kesehatan dan KB-Reguler-Penguatan Sistem Kesehatan	1 Tahun	Tahun	Rp395.168.000	Rp395.168.000
4.2.01.01.04	Dana Transfer Khusus-Dana Alokasi Khusus (DAK) Non Fisik				Rp603.157.087.000
4.2.01.01.04.0001	DAK Non Fisik-BOS Reguler				Rp260.244.110.000
	:: DAK Non Fisik-BOS Reguler				
	::: BOS Reguler				
	DAK Non Fisik-BOS Reguler	1 Tahun	Tahun	Rp260.244.110.000	Rp260.244.110.000
4.2.01.01.04.0003	DAK Non Fisik-BOS Kinerja				Rp6.197.500.000
	:: DAK Non Fisik-BOS Kinerja				
	::: BOS Kinerja				
	DAK Non Fisik-BOS Kinerja	1 Tahun	Tahun	Rp6.197.500.000	Rp6.197.500.000
4.2.01.01.04.0004	DAK Non Fisik-TPG PNSD				Rp231.913.958.000
	:: DAK Non Fisik-TPG PNSD				
	::: Tunjangan Profesi Guru				
	DAK Non Fisik-TPG PNSD	1 Tahun	Tahun	Rp231.913.958.000	Rp231.913.958.000
4.2.01.01.04.0005	DAK Non Fisik-Tamsil Guru PNSD				Rp7.277.500.000
	:: DAK Non Fisik-Tamsil Guru PNSD				
	::: Tambahan Penghasilan Guru				
	DAK Non Fisik-Tamsil Guru PNSD	1 Tahun	Tahun	Rp7.277.500.000	Rp7.277.500.000
4.2.01.01.04.0007	DAK Non Fisik-BOP PAUD				Rp18.874.450.000
	:: DAK Non Fisik-BOP PAUD				
	::: BOP Paud Reguler				
	DAK Non Fisik-BOP PAUD	1 Tahun	Tahun	Rp16.924.450.000	Rp16.924.450.000
	::: PAUD Kinerja				
	DAK Non Fisik-BOP PAUD	1 Tahun	Tahun	Rp1.950.000.000	Rp1.950.000.000
4.2.01.01.04.0008	DAK Non Fisik-BOP Pendidikan Kesetaraan				Rp15.351.740.000
	:: DAK Non Fisik-BOP Pendidikan Kesetaraan				
	::: BOP Pendidikan Kesetaraan				
	DAK Non Fisik-BOP Pendidikan Kesetaraan	1 Tahun	Tahun	Rp15.036.740.000	Rp15.036.740.000
	::: Kesetaraan Kinerja				
	DAK Non Fisik-BOP Pendidikan Kesetaraan	1 Tahun	Tahun	Rp315.000.000	Rp315.000.000
4.2.01.01.04.0009	DAK Non Fisik-BOP Museum dan Taman Budaya-Museum				Rp700.000.000
	:: DAK Non Fisik-BOP Museum dan Taman Budaya-Museum				
	::: BOP Museum dan Taman Budaya				
	DAK Non Fisik-BOP Museum dan Taman Budaya-Museum	1 Tahun	Tahun	Rp700.000.000	Rp700.000.000
4.2.01.01.04.0011	DAK Non Fisik-BOKKB-BOK				Rp27.774.284.000
	:: DAK Non Fisik-BOKKB-BOK				
	::: Biaya Operasional dan Kesehatan				
	DAK Non Fisik-BOKKB-BOK	1 Tahun	Tahun	Rp27.774.284.000	Rp27.774.284.000
4.2.01.01.04.0012	DAK Non Fisik-BOKKB-Pengawasan Obat dan Makanan				Rp547.464.000
	:: DAK Non Fisik-BOKKB-Pengawasan Obat dan Makanan				
	::: Pengawasan Obat dan Makanan				
	DAK Non Fisik-BOKKB-Pengawasan Obat dan Makanan	1 Tahun	Tahun	Rp547.464.000	Rp547.464.000
4.2.01.01.04.0013	DAK Non Fisik-BOKKB-Akreditasi Puskesmas				Rp17.121.478.000
	:: DAK Non Fisik-BOKKB-Akreditasi Puskesmas				
	::: Akreditasi Puskesmas				
	DAK Non Fisik-BOKKB-Akreditasi Puskesmas	1 Tahun	Tahun	Rp17.121.478.000	Rp17.121.478.000

Kode Rekening	Uraian	Rincian Perhitungan			Jumlah
		Volume	Satuan	Tarif/Harga	(Rp)
4.2.01.01.04.0015	DAK Non Fisik-BOKKB-BOKB				Rp15.158.883.000
	:: DAK Non Fisik-BOKKB-BOKB				
	::: Bantuan Operasional KB				
	DAK Non Fisik-BOKKB-BOKB	1 Tahun	Tahun	Rp15.158.883.000	Rp15.158.883.000
4.2.01.01.04.0016	DAK Non Fisik-PK2UKM				Rp406.770.000
	:: DAK Non Fisik-PK2UKM				
	::: Dana Peningkatan Kapasitas Koperasi UKM				
	DAK Non Fisik-PK2UKM	1 Tahun	Tahun	Rp406.770.000	Rp406.770.000
4.2.01.01.04.0020	DAK Non Fisik-Fasilitasi Penanaman Modal				Rp313.000.000
	:: DAK Non Fisik-Fasilitasi Penanaman Modal				
	::: Dana Fasilitasi Penanaman Modal				
	DAK Non Fisik-Fasilitasi Penanaman Modal	1 Tahun	Tahun	Rp313.000.000	Rp313.000.000
4.2.01.01.04.0022	DAK NonFisik-Dana Pelayanan Perlindungan Perempuan dan Anak				Rp438.800.000
	:: DAK NonFisik-Dana Pelayanan Perlindungan Perempuan dan Anak				
	::: Dana Pelayanan Perlindungan Perempuan dan Anak				
	DAK NonFisik-Dana Pelayanan Perlindungan Perempuan dan Anak	1 Tahun	Tahun	Rp438.800.000	Rp438.800.000
4.2.01.01.04.0023	DAK NonFisik-Dana Ketahanan Pangan dan Pertanian				Rp837.150.000
	:: DAK NonFisik-Dana Ketahanan Pangan dan Pertanian				
	::: Dana Fasilitasi Penanaman Modal				
	DAK NonFisik-Dana Ketahanan Pangan dan Pertanian	1 Tahun	Tahun	Rp837.150.000	Rp837.150.000
4.2.01.05	Dana Desa				Rp339.139.699.000
4.2.01.05.01	Dana Desa				Rp339.139.699.000
4.2.01.05.01.0001	Dana Desa				Rp339.139.699.000
	:: Dana Desa				
	::: Alokasi Dasar Tahun 2021				
	Dana Desa	1 Tahun	Tahun	Rp339.139.699.000	Rp339.139.699.000
4.2.02	Pendapatan Transfer Antar Daerah				Rp258.713.566.567
4.2.02.01	Pendapatan Bagi Hasil				Rp204.574.866.567
4.2.02.01.01	Pendapatan Bagi Hasil Pajak				Rp204.574.866.567
4.2.02.01.01.0001	Pendapatan Bagi Hasil Pajak Kendaraan Bermotor				Rp34.568.404.082
	:: Pendapatan Bagi Hasil Pajak Kendaraan Bermotor				
	::: Estimasi Kurang Bayar Tahun N-1				
	Pendapatan Bagi Hasil Pajak Kendaraan Bermotor	1 Tahun	Tahun	Rp23.483.881.939	Rp23.483.881.939
	::: Estimasi Nilai Tertimbang Tahun N				
	Pendapatan Bagi Hasil Pajak Kendaraan Bermotor	1 Tahun	Tahun	Rp11.084.522.143	Rp11.084.522.143
4.2.02.01.01.0002	Pendapatan Bagi Hasil Bea Balik Nama Kendaraan Bermotor				Rp20.770.111.823
	:: Pendapatan Bagi Hasil Bea Balik Nama Kendaraan Bermotor				
	::: Estimasi Kurang Bayar Tahun N-1				
	Pendapatan Bagi Hasil Bea Balik Nama Kendaraan Bermotor	1 Tahun	Tahun	Rp15.206.294.994	Rp15.206.294.994
	::: Estimasi Nilai Tertimbang Tahun N				
	Pendapatan Bagi Hasil Bea Balik Nama Kendaraan Bermotor	1 Tahun	Tahun	Rp5.563.816.829	Rp5.563.816.829
4.2.02.01.01.0003	Pendapatan Bagi Hasil Pajak Bahan Bakar Kendaraan Bermotor				Rp73.791.844.585
	:: Pendapatan Bagi Hasil Pajak Bahan Bakar Kendaraan Bermotor				
	::: Estimasi Kurang Bayar Tahun N-1				
	Pendapatan Bagi Hasil Pajak Bahan Bakar Kendaraan Bermotor	1 Tahun	Tahun	Rp55.747.552.831	Rp55.747.552.831


Kode Rekening	Uraian	Rincian Perhitungan			Jumlah
		Volume	Satuan	Tarif/Harga	(Rp)
	=== Estimasi Nilai Tertimbang Tahun N				
	Pendapatan Bagi Hasil Pajak Bahan Bakar Kendaraan Bermotor	1 Tahun	Tahun	Rp18.044.291.754	Rp18.044.291.754
4.2.02.01.01.0004	Pendapatan Bagi Hasil Pajak Air Permukaan				Rp1.079.567.372
	== Pendapatan Bagi Hasil Pajak Air Permukaan				
	=== Estimasi Kurang Bayar Tahun N-1				
	Pendapatan Bagi Hasil Pajak Air Permukaan	1 Tahun	Tahun	Rp496.609.359	Rp496.609.359
	=== Estimasi Nilai Tertimbang Tahun N				
	Pendapatan Bagi Hasil Pajak Air Permukaan	1 Tahun	Tahun	Rp582.988.013	Rp582.988.013
4.2.02.01.01.0005	Pendapatan Bagi Hasil Pajak Rokok				Rp74.364.908.705
	== Pendapatan Bagi Hasil Pajak Rokok				
	=== Estimasi Nilai Tertimbang Tahun N				
	Pendapatan Bagi Hasil Pajak Rokok	1 Tahun	Tahun	Rp74.364.908.705	Rp74.364.908.705
4.2.02.02	Bantuan Keuangan				Rp54.138.700.000
4.2.02.02.01	Bantuan Keuangan Umum dari Pemerintah Provinsi				Rp54.138.700.000
4.2.02.02.01.0001	Bantuan Keuangan Umum dari Pemerintah Daerah Provinsi				Rp54.138.700.000
	== Bantuan Keuangan Umum dari Pemerintah Daerah Provinsi				
	=== Bantuan Keuangan Provinsi Sumatera Utara				
	Bantuan Keuangan Umum dari Pemerintah Daerah Provinsi	1 Tahun	Tahun	Rp54.138.700.000	Rp54.138.700.000
Jumlah					Rp2.825.786.214.563

Rencana Realisasi Pendapatan per Bulan	
Januari	Rp351.462.170.913
Februari	Rp175.430.462.984
Maret	Rp229.403.955.523
April	Rp273.194.382.414
Mei	Rp153.562.974.273
Juni	Rp298.864.822.223
Juli	Rp351.462.170.914
Agustus	Rp157.853.463.273
September	Rp206.810.309.023
Oktober	Rp285.004.071.818
November	Rp174.123.446.673
Desember	Rp168.613.984.532
Jumlah	Rp2.825.786.214.563

Lubuk Pakam, tanggal _____
KEPALA BADAN KEUANGAN DAN ASET DAERAH


BAGINDA THOMAS HARAHAP, SH
 NIP: 197307211995031003

Mengesahkan,
 PPKD


Baginda Thomas Harahap, SH
 NIP: 197307211995031003

Tim Anggaran Pemerintah Daerah

No.	Nama	NIP	Jabatan	Tanda Tangan
1.				
2.				
3.				
4.				

Tim Anggaran Pemerintah Daerah

No.	Nama	NIP	Jabatan	Tanda Tangan
4.				
5.				

**DOKUMEN PELAKSANAAN ANGGARAN
SATUAN KERJA PERANGKAT DAERAH**

Kab. Deli Serdang
Tahun Anggaran 2023

**Formulir
DPA-BELANJA
SKPD**

Nomor DPA : DPA/A.1/5.02.0.00.0.00.01.0000/001/2023

Organisasi : 5.02.0.00.0.00.01.0000 BADAN KEUANGAN DAN ASET DAERAH

Rekapitulasi Dokumen Pelaksanaan Belanja Berdasarkan Program, Kegiatan, dan Sub Kegiatan

Kode					Uraian	Sumber Dana	Lokasi	T-1	Jumlah					T+1				
Kategori	Sub Kategori	Program	Kegiatan	Sub Kegiatan					T				Jumlah					
									Belanja Operasi	Belanja Modal	Belanja Tidak Terduga	Belanja Transfer						
1	2	3	4	5	6	7	8	9	10	11	12	13	14 = (10+11+12+13)	15				
5					UNSUR PENUNJANG URUSAN PEMERINTAHAN													
5	02				KEUANGAN									159.431.325.226	860.525.294	50.000.000.000	545.274.590.283	755.566.440.803
5	02	01			PROGRAM PENUNJANG URUSAN PEMERINTAHAN DAERAH KABUPATEN/KOTA									151.729.009.447	860.525.294	0	0	152.589.534.741
5	02	01	2.01		Perencanaan, Penganggaran, dan Evaluasi Kinerja Perangkat Daerah									67.117.700	0	0	0	67.117.700
5	02	01	2.01	04	Koordinasi dan Penyusunan DPA-SKPD	PENDAPATAN ASLI DAERAH (PAD)	Kab. Deli Serdang, Lubuk Pakam, Tanjung Garbus I		15.790.000	0	+	0	0	15.790.000				
5	02	01	2.01	05	Koordinasi dan Penyusunan Perubahan DPA- SKPD	PENDAPATAN ASLI DAERAH (PAD)	Kab. Deli Serdang, Lubuk Pakam, Tanjung Garbus I		15.244.000	0	0	0	0	15.244.000				
5	02	01	2.01	06	Koordinasi dan Penyusunan Laporan Capaian Kinerja dan Ikhtisar Realisasi Kinerja SKPD	PENDAPATAN ASLI DAERAH (PAD)	Kab. Deli Serdang, Lubuk Pakam, Tanjung Garbus I		36.083.700	0	0	0	0	36.083.700				
5	02	01	2.02		Administrasi Keuangan Perangkat Daerah									9.240.741.961	0	0	0	9.240.741.961
5	02	01	2.02	01	Penyediaan Gaji dan Tunjangan ASN	PENDAPATAN ASLI DAERAH (PAD)	Kab. Deli Serdang, Lubuk Pakam, Tanjung Garbus I		7.023.387.483	0	0	0	0	7.023.387.483				
5	02	01	2.02	02	Penyediaan Administrasi Pelaksanaan Tugas ASN	PENDAPATAN ASLI DAERAH (PAD)	Kab. Deli Serdang, Lubuk Pakam, Tanjung Garbus I		2.061.798.278	0	0	0	0	2.061.798.278				
5	02	01	2.02	04	Koordinasi dan Pelaksanaan Akuntansi SKPD	PENDAPATAN ASLI DAERAH (PAD)	Kab. Deli Serdang, Lubuk Pakam, Tanjung Garbus I		76.506.000	0	0	0	0	76.506.000				
5	02	01	2.02	05	Koordinasi dan Penyusunan Laporan Keuangan Akhir Tahun SKPD	PENDAPATAN ASLI DAERAH (PAD)	Kab. Deli Serdang, Lubuk Pakam, Tanjung Garbus I		79.050.200	0	0	0	0	79.050.200				
5	02	01	2.05		Administrasi Kepegawalan Perangkat Daerah									107.018.226	0	0	0	107.018.226

Kode					Uraian	Sumber Dana	Lokasi	Jumlah					T+1	
Urutan	Bidang Urutan	Program	Kelemb	Sub Kelemb				T-1	T					Jumlah
									Belanja Operasi	Belanja Modal	Belanja Tidak Terduga	Belanja Transfer		
1	2	3	4	5	6	7	8	9	10	11	12	13	14 = (10+11+12+13)	15
5	02	01	2.05	02	Pengadaan Pakaian Dinas beserta Atribut Kelengkapannya	PENDAPATAN ASLI DAERAH (PAD)	Kab. Deli Serdang, Lubuk Pakam, Tanjung Garbus I		71.500.000	0	0	0	71.500.000	
5	02	01	2.05	10	Sosialisasi Peraturan Perundang-Undangan	PENDAPATAN ASLI DAERAH (PAD)	Kab. Deli Serdang, Lubuk Pakam, Tanjung Garbus I		35.518.226	0	0	0	35.518.226	
5	02	01	2.06		Administrasi Umum Perangkat Daerah				1.974.905.426	581.144.680	0	0	2.556.050.106	
5	02	01	2.06	01	Penyediaan Komponen Instalasi Listrik/Penerangan Bangunan Kantor	PENDAPATAN ASLI DAERAH (PAD)	Kab. Deli Serdang, Lubuk Pakam, Tanjung Garbus I		13.466.800	0	0	0	13.466.800	
5	02	01	2.06	02	Penyediaan Peralatan dan Perlengkapan Kantor	PENDAPATAN ASLI DAERAH (PAD)	Kab. Deli Serdang, Lubuk Pakam, Tanjung Garbus I		9.600.000	516.968.680	0	0	526.568.680	
5	02	01	2.06	04	Penyediaan Bahan Logistik Kantor	PENDAPATAN ASLI DAERAH (PAD)	Kab. Deli Serdang, Lubuk Pakam, Tanjung Garbus I		79.723.046	0	0	0	79.723.046	
5	02	01	2.06	05	Penyediaan Barang Cetak dan Penggandaan	PENDAPATAN ASLI DAERAH (PAD)	Kab. Deli Serdang, Lubuk Pakam, Tanjung Garbus I		27.492.120	0	0	0	27.492.120	
5	02	01	2.06	05	Penyediaan Bahan Bacaan dan Peraturan Perundang-undangan	PENDAPATAN ASLI DAERAH (PAD)	Kab. Deli Serdang, Lubuk Pakam, Tanjung Garbus I		38.611.680	0	0	0	38.611.680	
5	02	01	2.06	08	Facilitasi Kunjungan Tamu	PENDAPATAN ASLI DAERAH (PAD)	Kab. Deli Serdang, Lubuk Pakam, Tanjung Garbus I		47.234.544	0	0	0	47.234.544	
5	02	01	2.06	09	Penyelenggaraan Rapat Koordinasi dan Konsultasi SKPD	PENDAPATAN ASLI DAERAH (PAD)	Kab. Deli Serdang, Lubuk Pakam, Tanjung Garbus I		1.438.153.440	0	0	0	1.438.153.440	
5	02	01	2.06	10	Penatausahaan Arsip Dinamis pada SKPD	PENDAPATAN ASLI DAERAH (PAD)	Kab. Deli Serdang, Lubuk Pakam, Tanjung Garbus I		259.654.500	64.176.000	0	0	323.830.500	
5	02	01	2.06	11	Dukungan Pelaksanaan Sistem Pemerintahan Berbasis Elektronik pada SKPD	PENDAPATAN ASLI DAERAH (PAD)	Kab. Deli Serdang, Lubuk Pakam, Tanjung Garbus I		60.969.296	0	0	0	60.969.296	
5	02	01	2.07		Pengadaan Barang Milik Daerah Penunjang Urusan Pemerintah Daerah				0	279.380.614	0	0	279.380.614	
5	02	01	2.07	05	Pengadaan Mebel	PENDAPATAN ASLI DAERAH (PAD)	Kab. Deli Serdang, Lubuk Pakam, Tanjung Garbus I		0	207.002.150	0	0	207.002.150	

Kode					Uraian	Sumber Dana	Lokasi	Jumlah					T+1		
Urutan	Kategori Urusan	Kategori Kegiatan	Kategori Sub Kegiatan	T-1				T				Jumlah			
								Belanja Operasi	Belanja Modal	Belanja Tidak Terduga	Belanja Transfer				
1	2	3	4	5	6	7	8	9	10	11	12	13	14 = 10+11+12+13	15	
5	02	01	2.07	11	Pengadaan Sarana dan Prasarana Pendukung Gedung Kantor atau Bangunan Lainnya	PENDAPATAN ASLI DAERAH (PAD)	Kab. Deli Serdang, Lubuk Pakam, Tanjung Garbus I		0	72.378.464	0	0	0	72.378.464	
5	02	01	2.08		Penyediaan Jasa Penunjang Urusan Pemerintahan Daerah				139.161.106.414	0	0	0	0	139.161.106.414	
5	02	01	2.08	01	Penyediaan Jasa Surat Menyurat	PENDAPATAN ASLI DAERAH (PAD)	Kab. Deli Serdang, Lubuk Pakam, Tanjung Garbus I		7.168.000	0	0	0	0	7.168.000	
5	02	01	2.08	02	Penyediaan Jasa Komunikasi, Sumber Daya Air dan Listrik	PENDAPATAN ASLI DAERAH (PAD)	Kab. Deli Serdang, Lubuk Pakam, Tanjung Garbus I		138.579.396.444	0	0	0	0	138.579.396.444	
5	02	01	2.08	04	Penyediaan Jasa Pelayanan Umum Kantor	PENDAPATAN ASLI DAERAH (PAD)	Kab. Deli Serdang, Lubuk Pakam, Tanjung Garbus I		574.541.970	0	0	0	0	574.541.970	
5	02	01	2.09		Pemeliharaan Barang Milik Daerah Penunjang Urusan Pemerintahan Daerah				1.178.119.720	0	0	0	0	1.178.119.720	
5	02	01	2.09	02	Penyediaan jasa Pemeliharaan, Biaya Pemeliharaan, Pajak dan Penzinan Kendaraan Dinas Operasional atau Lapangan	PENDAPATAN ASLI DAERAH (PAD)	Kab. Deli Serdang, Lubuk Pakam, Tanjung Garbus I		627.240.120	0	0	0	0	627.240.120	
5	02	01	2.09	06	Pemeliharaan Peralatan dan Mesin Lainnya	PENDAPATAN ASLI DAERAH (PAD)	Kab. Deli Serdang, Lubuk Pakam, Tanjung Garbus I		137.610.000	0	0	0	0	137.610.000	
5	02	01	2.09	09	Pemeliharaan/Rehabilitasi Gedung Kantor dan Bangunan Lainnya	PENDAPATAN ASLI DAERAH (PAD)	Kab. Deli Serdang, Lubuk Pakam, Tanjung Garbus I		371.153.000	0	0	0	0	371.153.000	
5	02	01	2.09	10	Pemeliharaan/Rehabilitasi Sarana dan Prasarana Gedung Kantor atau Bangunan Lainnya	PENDAPATAN ASLI DAERAH (PAD)	Kab. Deli Serdang, Lubuk Pakam, Tanjung Garbus I		42.116.600	0	0	0	0	42.116.600	
5	02	02			PROGRAM PENGELOLAAN KEUANGAN DAERAH				4.828.213.227	0	50.000.000.000	545.274.590.283	600.102.803.510		
5	02	02	2.01		Koordinasi dan Penyusunan Rencana Anggaran Daerah				2,237,456,787	0	0	0	0	2,237,456,787	
5	02	02	2.01	03	Koordinasi, Penyusunan dan Verifikasi RKA-SKPD	PENDAPATAN ASLI DAERAH (PAD)	Kab. Deli Serdang, Lubuk Pakam, Tanjung Garbus I		27.302.200	0	0	0	0	27.302.200	
5	02	02	2.01	04	Koordinasi, Penyusunan dan Verifikasi Perubahan RKA-SKPD	PENDAPATAN ASLI DAERAH (PAD)	Kab. Deli Serdang, Lubuk Pakam, Tanjung Garbus I		27.302.200	0	0	0	0	27.302.200	
5	02	02	2.01	05	Koordinasi, Penyusunan dan Verifikasi DPA-SKPD	PENDAPATAN ASLI DAERAH (PAD)	Kab. Deli Serdang, Lubuk Pakam, Tanjung Garbus I		28.052.200	0	0	0	0	28.052.200	

Kode					Uraian	Sumber Dana	Lokasi	T					T+1	
Struktur	Bidang	Program	Kegiatan	Sub-kegiatan				T-1	Belanja Operasi	Belanja Modal	Belanja Tidak Terduga	Belanja Transfer		Jumlah
1	2	3	4	5	6	7	8	9	10	11	12	13	14 = (10+11+12+13)	15
5	02	02	2.01	06	Koordinasi, Penyusunan dan Verifikasi Perubahan DPA-SKPD	PENDAPATAN ASLI DAERAH (PAD)	Kab. Deli Serdang, Lubuk Pakam, Tanjung Garbus I		28.052.200	0	0	0	28.052.200	
5	02	02	2.01	07	Koordinasi dan Penyusunan Peraturan Daerah tentang APBD dan Peraturan Kepala Daerah tentang Penjabaran APBD	PENDAPATAN ASLI DAERAH (PAD)	Kab. Deli Serdang, Lubuk Pakam, Tanjung Garbus I		939.755.750	0	0	0	939.755.750	
5	02	02	2.01	08	Koordinasi dan Penyusunan Peraturan Daerah tentang Perubahan APBD dan Peraturan Kepala Daerah tentang Penjabaran Perubahan APBD	PENDAPATAN ASLI DAERAH (PAD)	Kab. Deli Serdang, Lubuk Pakam, Tanjung Garbus I		936.549.710	0	0	0	936.549.710	
5	02	02	2.01	09	Koordinasi dan Penyusunan Regulasi serta Kebijakan Bidang Anggaran	PENDAPATAN ASLI DAERAH (PAD)	Semua Kabupaten/Kota, Semua Kecamatan, Semua Kelurahan		97.269.061	0	0	0	97.269.061	
5	02	02	2.01	13	Pembinaan Perencanaan Penganggaran Daerah Pemerintah Kabupaten/Kota	PENDAPATAN ASLI DAERAH (PAD)	Kab. Deli Serdang, Lubuk Pakam, Tanjung Garbus I		153.173.466	0	0	0	153.173.466	
5	02	02	2.02		Koordinasi dan Pengelolaan Perbendaharaan Daerah				1.182.862.164	0	0	0	2.182.862.164	
5	02	02	2.02	01	Koordinasi dan Pengelolaan Kas Daerah	PENDAPATAN ASLI DAERAH (PAD)	Kab. Deli Serdang, Lubuk Pakam, Tanjung Garbus I		475.100.700	0	0	0	475.100.700	
5	02	02	2.02	03	Penyiapan, Pelaksanaan Pengendalian dan Penerbitan Anggaran Kas dan SPD	PENDAPATAN ASLI DAERAH (PAD)	Kab. Deli Serdang, Lubuk Pakam, Tanjung Garbus I		337.209.000	0	0	0	337.209.000	
5	02	02	2.02	05	Koordinasi, Fasilitas, Asistensi, Sinkronisasi, Supervisi, Monitoring dan Evaluasi Pengelolaan Dana Perimbangan dan Dana Transfer Lainnya	PENDAPATAN ASLI DAERAH (PAD)	Kab. Deli Serdang, Lubuk Pakam, Tanjung Garbus I		156.122.320	0	0	0	156.122.320	
5	02	02	2.02	06	Koordinasi, Pelaksanaan Kerja Sama dan Pemantauan Transaksi Non Tunai dengan Lembaga Keuangan Bank dan Lembaga Keuangan Bukan Bank	PENDAPATAN ASLI DAERAH (PAD)	Kab. Deli Serdang, Lubuk Pakam, Tanjung Garbus I		133.092.144	0	0	0	133.092.144	
5	02	02	2.02	07	Koordinasi dan Penyusunan Laporan Realisasi Penerimaan dan Pengeluaran Kas Daerah, Laporan Aliran Kas, dan Pelaksanaan Pemungutan/ Pemotongan dan Penyetoran Perhitungan Pihak Ketiga (PFK)	PENDAPATAN ASLI DAERAH (PAD)	Kab. Deli Serdang, Lubuk Pakam, Tanjung Garbus I		81.338.000	0	0	0	81.338.000	
5	02	02	2.03		Koordinasi dan Pelaksanaan Akuntansi dan Pelaporan Keuangan Daerah				1.407.894.276	0	0	0	1.407.894.276	
5	02	02	2.03	03	Koordinasi Penyusunan Laporan Pertanggungjawaban Pelaksanaan APBD Bulanan, Triwulanan dan Semesteran	PENDAPATAN ASLI DAERAH (PAD)	Kab. Deli Serdang, Lubuk Pakam, Tanjung Garbus I		204.161.396	0	0	0	204.161.396	


Kode					Uraian	Sumber Dana	Lokasi	Jumlah						
Uraian	Sub Uraian	Program	Kegiatan	Sub Kegiatan				T-1	T				T+1	
									Belanja Operasi	Belanja Modal	Belanja Tidak Terduga	Belanja Transfer		Jumlah
1	2	3	4	5	6	7	8	9	10	11	12	13	14 = (10+11+12+13)	15
5	02	02	2.03	04	Konsolidasi Laporan Keuangan SKPD, BLUD dan Laporan Keuangan Pemerintah Daerah	PENDAPATAN ASLI DAERAH (PAD)	Kab. Deli Serdang, Lubuk Pakam, Tanjung Garbus I		556.982.000	0	0	0	556.982.000	
5	02	02	2.03	05	Koordinasi dan Penyusunan Rancangan Peraturan Daerah tentang Pertanggungjawaban Pelaksanaan APBD Kabupaten/Kota dan Rancangan Peraturan Kepala Daerah tentang Penjabaran Pertanggungjawaban Pelaksanaan APBD Kabupaten/Kota	PENDAPATAN ASLI DAERAH (PAD)	Kab. Deli Serdang, Lubuk Pakam, Tanjung Garbus I		646.750.880	0	0	0	646.750.880	
5	02	02	2.04		Penunjang Urusan Kewenangan Pengelolaan Keuangan Daerah				0	0	50.000.000.000	545.274.590.283	595.274.590.283	
5	02	02	2.04	08	Analisis Perencanaan dan Penyaluran Bantuan Keuangan	Dana Transfer Umum-Dana Bagi Hasil	Kab. Deli Serdang, Lubuk Pakam, Tanjung Garbus I		0	0	0	474.788.599.000	474.788.599.000	
5	02	02	2.04	09	Pengelolaan Dana Darurat dan Mendesak	PENDAPATAN ASLI DAERAH (PAD)	Kab. Deli Serdang, Lubuk Pakam, Tanjung Garbus I		0	0	50.000.000.000	0	50.000.000.000	
5	02	02	2.04	10	Pengelolaan Dana bagi Hasil Kabupaten/Kota	Dana Transfer Umum-Dana Bagi Hasil	Kab. Deli Serdang, Lubuk Pakam, Tanjung Garbus I		0	0	0	70.485.991.283	70.485.991.283	
5	02	03			PROGRAM PENGELOLAAN BARANG MILIK DAERAH				2.874.102.552	0	0	0	2.874.102.552	
5	02	03	2.01		Pengelolaan Barang Milik Daerah				2.874.102.552	0	0	0	2.874.102.552	
5	02	03	2.01	01	Penyusunan Standar Harga	PENDAPATAN ASLI DAERAH (PAD)	Kab. Deli Serdang, Lubuk Pakam, Tanjung Garbus I		818.212.020	0	0	0	818.212.020	
5	02	03	2.01	06	Inventarisasi Barang Milik Daerah	PENDAPATAN ASLI DAERAH (PAD)	Semua Kabupaten/Kota, Semua Kecamatan, Semua Kelurahan		177.872.996	0	0	0	177.872.996	
5	02	03	2.01	07	Pengamanan Barang Milik Daerah	PENDAPATAN ASLI DAERAH (PAD)	Semua Kabupaten/Kota, Semua Kecamatan, Semua Kelurahan		498.325.000	0	0	0	498.325.000	
5	02	03	2.01	10	Optimalisasi Penggunaan, Pemanfaatan, Pemindahtanganan, Pemusnahan, dan Penghapusan Barang Milik Daerah	PENDAPATAN ASLI DAERAH (PAD)	Kab. Deli Serdang, Lubuk Pakam, Tanjung Garbus I		366.341.976	0	0	0	366.341.976	
5	02	03	2.01	11	Rekonsiliasi dalam rangka Penyusunan Laporan Barang Milik Daerah	PENDAPATAN ASLI DAERAH (PAD)	Kab. Deli Serdang, Lubuk Pakam, Tanjung Garbus I		79.845.560	0	0	0	79.845.560	

Kode					Uraian	Sumber Dana	Lokasi	Jumlah							
Urutan	Kategori	Sub-kategori	Kategori	Sub-kategori				T-1	T				T+1		
									Belanja Operasi	Belanja Modal	Belanja Tidak Terduga	Belanja Transfer		Jumlah	
1	2	3	4	5	6	7	8	9	10	11	12	13	14	15 = (10+11+12+13)	16
5	02	03	2.01	12	Penyusunan Laporan Barang Milik Daerah	PENDAPATAN ASLI DAERAH (PAD)	Semua Kabupaten/Kota, Semua Kecamatan, Semua Kelurahan		933.505.000	0	0	0	933.505.000		


Rencana Penarikan Dana per Bulan

Januari	Rp58.736.008.080
Februari	Rp68.792.638.045
Maret	Rp59.915.635.430
April	Rp58.682.149.606
Mei	Rp73.711.854.204
Juni	Rp59.442.791.971
Juli	Rp58.783.603.691
Agustus	Rp73.682.932.714
September	Rp59.314.501.750
Oktober	Rp58.231.726.972
November	Rp68.103.359.390
Desember	Rp58.169.238.950
Jumlah	Rp755.566.440.803

Lubuk Pakam, tanggal 02 Januari 2023
KEPALA BADAN KEUANGAN DAN ASET DAERAH


BAGINDA THOMAS HARAHAP, SH
 NIP: 197307211995031003

Mengesahkan,
 PPKD


BAGINDA THOMAS HARAHAP, SH
 NIP: 197307211995031003

Tim Anggaran Pemerintah Daerah

No.	Nama	NIP	Jabatan	Tanda Tangan
1.				
2.				
3.				

Tim Anggaran Pemerintah Daerah

No.	Nama	NIP	Jabatan	Tanda Tangan
3				
4				
5				